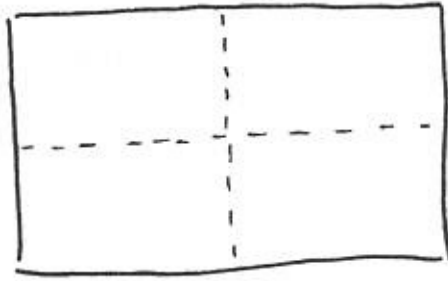


Vouwinstructie

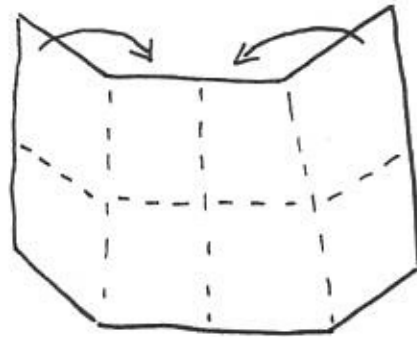
①



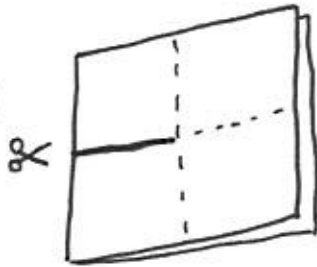
vouw beide kanten
op dubbel

vouw de
zijkenen nog
eens zodat je acht
gelijke vlakken ziet

②



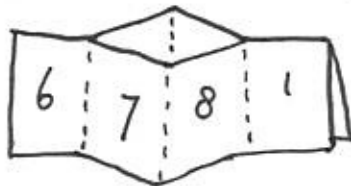
③



vouw dubbel en knip
de dikke lijn in

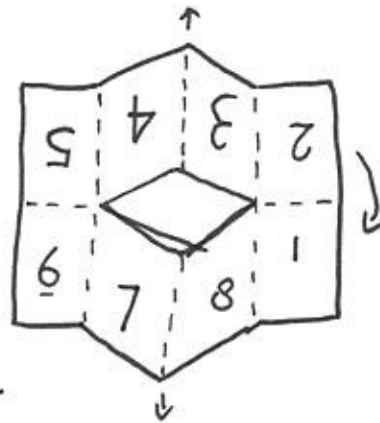
nu is het midden
open. vouw de boven-
kant naar buiten en
de onderkant naar binnen.
vouw dubbel in de lengte.
dus zo:

⑤

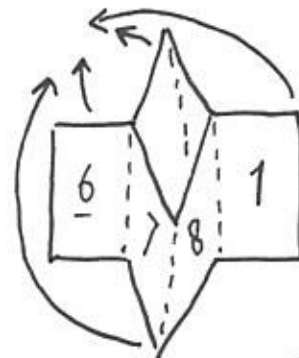


⑦

klaar!



④



⑥

Vouw de 1 (voorkant) en
8 (achterkant) dubbel met
de blaadjes ertussen